

# Instrukcja użytkowania maszyny

# WAAM

[www.waam-machines.com](http://www.waam-machines.com)



**Fundusze Europejskie**  
Polska Wschodnia



**Rzeczpospolita Polska**

**Unia Europejska**  
Europejski Fundusz  
Rozwoju Regionalnego



# ▶ 1. Wybór skanu kodu QR lub wydruk paragonu

## Skan kodu kreskowego

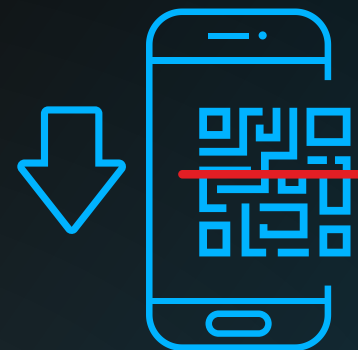
Po naciśnięciu maszyna poprosi o skan kodu kreskowego dostępnego w aplikacji mobilnej. Punkty oraz kaucja zostaną przelane na portfel użytkownika w aplikacji.

## Wydruk paragonu

Po naciśnięciu maszyna automatycznie wydrukuje paragon po zakończeniu sortowania.



## ▶ 2. Skanowanie kodu QR z aplikacji



### Skan kodu kreskowego

Kod kreskowy dostępny jest w szybkim dostępie w aplikacji mobilnej w lewym górnym rogu.




WA-M

## ▶ 3. Deponacja butelki

### **Włożenie butelki**

Butelkę należy włożyć w otwór wlotu i położyć na tace za skanerami




## ▶ 5. Wybór ponownego skanowania

### Ponowne skanowanie

W tym celu klikamy na ikone ponownego deponowania i wkładamy butelkę.

### Zakończenie skanowania

W tym celu naciskamy na prawą część ekranu i zatrzymujemy sortowanie




## ▶ 5. Zakończenie sortowania

### Opcja 1: Wydruk paragonu

Wydruk paragonu po zakończeniu sortowania.


### Opcja 2: Przelew na aplikacje

Przelew punktów oraz kaucji na aplikacje mobilną.




# WAAM

 office@waam-machines.com

 577 995 122

 [www.waam-machines.com](http://www.waam-machines.com)

 **WAAM** Sp. z o.o.  
Tadeusza Kościuszki 70  
28-100 Busko-Zdrój, Polska  
NIP: 7162825993



Fundusze  
Europejskie  
Polska Wschodnia



Rzeczpospolita  
Polska

Unia Europejska  
Europejski Fundusz  
Rozwoju Regionalnego

